



Zoek de 11 verschillen en zet er een kruisje bij!












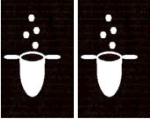






Kerkboekje

Doopdienst



Hervormde Gemeente
Boven-Hardinxveld.
4 t/m 7 jaar.

Zo ziet de kerkdienst er uit. Kleur het rondje in het vakje wat is geweest. Dan weet je waar we zijn!

 0	 0	 0	 0
 0	 0	 0	 0
 0	 0	 0	 0
 0	 0	 0	 0

Hoe heten de babytjes die gedoopt worden?

.....



Wat mooi wanneer er weer kindjes worden gedoopt!



Waar wil je de Heere voor bedanken en wat wil je Hem vragen?

Duim
Voor je meest dierbaren

Misvinger
Voor de leraren

Middelvinger
Voor de leiders

Ringvinger
Voor zieken & zwakken

Pink
Voor jezelf

Bidden met je vijf vingers


Palm van je hand
voor alle anderen

Schrijf dit op de gele balk!


Wat wil je onthouden?

Kerkboekje

Doopdienst



**Hervormde Gemeente
Boven-Hardinxveld.
8 t/m10 jaar.**



Wat ziet Johannes als hij Jezus heeft gedoopt?
Dit verhaal staat in Matteüs 3 : 13-17

*** Bijbellezen ***

We lezen uit de bijbel Matteüs 3. Schrijf een aantal woorden op die jouw opvallen!

* De preek *

Thema: **Jezus gedoopt.**

Wie worden er vandaag in onze kerk gedoopt?

.....

Wat zijn de doopnamen van deze kindjes?

.....

Wat beloven de ouders en aan Wie beloven zij dit?

.....

Welke woorden spreekt ds. Breugem uit tijdens de doop?

.....

Wat betekenen deze woorden?

.....

Ben je ook gedoopt? En wat zijn jouw doopnamen?

.....



Door het water van de doop,
wil de Heer een teken geven.
Niet alleen maar voor vandaag
maar voor je hele leven.

*** Extra opdrachtjes***

www.Kleun-Versjes.nl

Jij bent mijn
geliefde
Zoon,

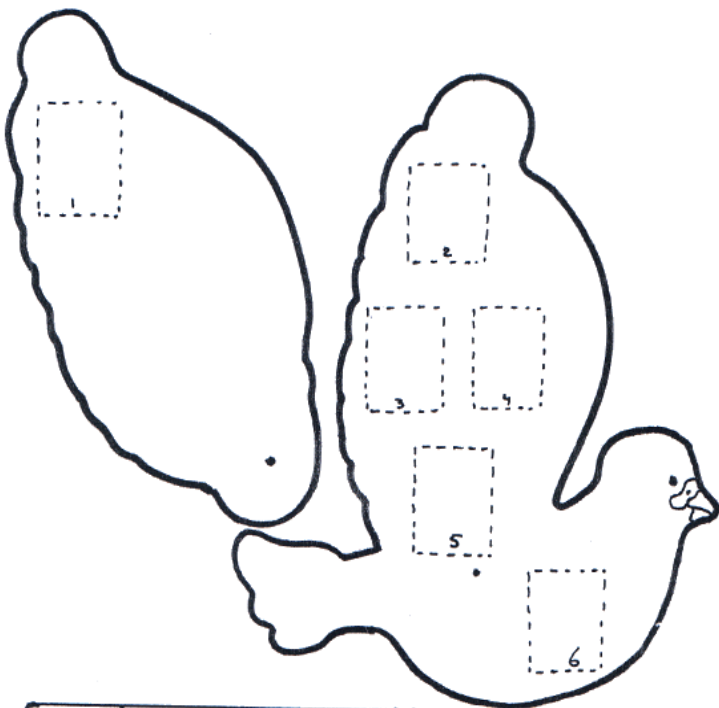
in jou vind ik vreugde


Marcus / vers //





Kleur de duif en de
kleine plaatjes. Knip de
duif en de plaatjes uit.
Plak de plaatjes op de
duif. Maak met een split-
pen de vleugels van de
duif vast.





AAA Novo Testamento REVISTA 1

1. Colorir as figuras.
2. Cortar na linha marcada assim - - -
3. Recortar a figura de Jesus e da pomba.
3. Colar a figura de Jesus e da pomba nos lugares certos no cenário acima.



Knip Jezus en de duif uit en plak ze op de goede plaats!

